



---

# How to Ersti

Studienguide der Fachschaft Informatik Mathematik

---

Sommersemester 2020

Benno Bielmeier	Cindy Döttl	Florian Loher
Lukas Götzl	Andreas Silberhorn	Alexandra Marchl
Andrej Utz	Simon Rothe	Philipp Sommer
Melanie Rackel	Jasmin Eiter	Monika Michel
Christian Putz	Felix Pfrang	Lea Laux
Christoph Großmann		

# Inhaltsverzeichnis

<b>1</b>	<b>Fachschaft Informatik Mathematik</b>	<b>3</b>
	Studentische Vertretung der Fakultät . . . . .	3
	Service . . . . .	4
<b>2</b>	<b>Studium organisieren</b>	<b>5</b>
	Studentische E-Mail . . . . .	5
	Praxissemester . . . . .	5
	Auslandssemester . . . . .	6
	Private Probleme . . . . .	9
	Allgemeine Studienberatung . . . . .	9
	Studiengang-Fachberater . . . . .	9
	Prüfungen . . . . .	10
	Rückmeldung . . . . .	12
	Studierenden-Ausweis . . . . .	12
	Stundenplan . . . . .	13
	Tutorien und Lerngruppen . . . . .	15
	Hochschul-Sport . . . . .	16
	AW-Fächer . . . . .	16
<b>3</b>	<b>Informationen zum Studium</b>	<b>17</b>
	BAFöG . . . . .	17
	Software für Studierende . . . . .	18
	Sprechstunden . . . . .	18
	Öffnungszeiten . . . . .	18
	Studienführer . . . . .	18
	Termine im SoSe 2020 . . . . .	19
	IT Infrastruktur . . . . .	19
	VPN . . . . .	21
	Drucken . . . . .	21
	<b>Glossar</b>	<b>22</b>

# 1 Fachschaft Informatik Mathematik

Die *Fachschaft Informatik Mathematik* (FSIM) ist eine Gruppe engagierter Studierenden, welche sich um das Wohl aller Studierende der Fakultät Informatik Mathematik (IM) kümmert. Unsere Räumlichkeiten sind K 032 und K 033. Zudem verwalten wir eine Lehrbuchsammlung (LBS) im K 011, in welcher Du Dich jederzeit mit Literatur eindecken oder für Gruppenarbeit treffen kannst. Erreichbar sind wir telefonisch unter [0941 943-1276](tel:0941-943-1276) oder per Mail [fachschaft\\_im@oth-regensburg.de](mailto:fachschaft_im@oth-regensburg.de). Auf unserer Internetseite [fsim-ev.de](http://fsim-ev.de) findest Du zahlreiche Informationen zu Veranstaltungen, der Fachschaft oder Material zur Prüfungsvorbereitung.

Falls Du fachliche, private oder sonstige Probleme hast, freuen wir uns, Dir vertraulich zu helfen. Wir sind für Dich da!

Für unsere Events und Projekte sind wir ständig auf der Suche nach neuen Mitgliedern. Daher freuen wir uns sehr, wenn Du dich engagieren willst und uns entweder persönlich oder per Mail ansprichst.

## Studentische Vertretung der Fakultät

Derzeit vertreten vier gewählte Studentische Vertreter die Anliegen der Studierendenschaft im Fakultätsrat:

- Benno Bielmeier (IN)
- Melanie Rackl (MI)
- Christoph Grossmann (TI)
- Thomas Stock (MI)

Über den Fakultätsrat werden

- Amt des Dekan und Studiendekans besetzt
- neue Professoren berufen
- Stundenverteilpläne beschlossen
- Gestaltung des Fakultätsgebäudes
- Vieles mehr rund um die Fakultät

## Service

Die Fachschaft bietet den Studierenden eine Vielzahl an Service-Angeboten. Auch um Dein leibliches Wohl wird sich in der Fachschaft gekümmert.

## Drucken

Mittels der frei zugänglichen PCs im K 033 ist es möglich die Drucker der FSIM zu nutzen. Eine DIN A4-Seite im Schwarz/Weiß (S/W)-Druck kostet 0,01 €. Weiter Preise entnimmst Du bitte den Aushängen vor Ort.

Die Drucker 074 und 075 sind reine S/W-Drucker. Der Drucker 073 kann auch farbig drucken, weshalb bei einem Druckauftrag an ebendiesen explizit S/W angegeben werden soll, falls farbiger Druck nicht erwünscht ist.

Bevor Du Drucken kannst, müsst du auf deinen Studierenden-Ausweis Geld laden *und dieses über das Terminal neben dem K 001 umbuchen*. Das aktuelle Druck-Guthaben kannst du über die [papercut.hs-regensburg.de](http://papercut.hs-regensburg.de) einsehen.

Bei Problemen bei Drucken, melde dich bitte umgehend bei einem Fachschaftler und versuche bitte nicht den Papierstaus o. Ä. selbst zu beheben, da es in der Vergangenheit durch derartige Aktionen bereits zu größeren Schäden an den Druckern kam.

## Scannen

In den Räumlichkeiten der Fachschaft steht ein Scanner bereit, der über die PCs kostenlos genutzt werden kann. Wie Du diesen nutzen kannst, erklärt dir gerne ein(e) Fachschaftler(in). Sprich uns einfach an!

## Skript binden

In der FSIM kannst Du Deine frisch gedruckten Skripte kostenlos selbst binden. Hierfür stehen Ringbindungen in verschiedenen Größen zur Verfügung. Auch hier gilt: Traue Dich ruhig eine(n) Fachschaftler(in) anzuquatschen und Dir erklären zu lassen wie es geht!

## Lernmaterial zur Prüfungsvorbereitung

Unter der URL [fsim-ev.de/Lernmaterial](http://fsim-ev.de/Lernmaterial) kannst Du, nach vorhergehender Registrierung bzw. Anmeldung, Materialien zur Prüfungsvorbereitung einsehen. Erweitere gerne die aktuelle Sammlung, indem Du uns Probeklausuren, o. Ä. in handschriftlicher oder geTeXter Form vorbei bringst. Dadurch verdienst Du Dir nebenbei auch ein kühles Freigetränk.

## 2 Studium organisieren

### Studentische E-Mail

Mit Deiner Immatrikulation an der Hochschule steht Dir auch Dein ganz persönlicher Email-Account unter [exchange.othr.de](mailto:exchange.othr.de) zur Verfügung. Als Benutzername fungiert Deine Novell Directory Service (NDS)-Kennung (abc12345). Hier erhältst Du offizielle Mails der Hochschule, Mails der Fachschaft und Benachrichtigungsmails Deiner Online Kurse.

Du hast die Möglichkeit, Deine Mails an eine externe Email-Adresse umzuleiten, eine Anleitung dazu findest Du im [Support-Wiki der OTH Regensburg](#).



Bitte schreibe Deine Matrikelnummer niemals in die E-Mail-Signatur, da es sonst anderen Leuten möglich ist Dich zu exmatrikulieren! Generell solltest Du Deine Matrikelnummer ausschließlich bei Prüfungen angeben, für alle anderen Zwecke (Gruppeneinteilungen etc.) ist die NDS-Kennung (abc12345) vollkommen ausreichend.

### Praxissemester

Jeder Studierende der Fakultät muss im Laufe seines Studiums das sog. Praxissemester absolvieren. Im Praxissemester muss ein Praktikum, bei einer von der OTH zugelassenen Firma, absolviert werden. Das Praktikum dauert 18 Wochen (in der Medizinische Informatik 16 Wochen). Teil des Praxissemesters ist auch das Anfertigen eines Praktikumsberichts und das Halten einer Präsentation über das Praxissemester.

Eine vollständige Liste der zugelassenen Firmen ist auf der Seite [qis.othr.de](http://qis.othr.de) (Reiter Praktikantenstelle) zu finden. Sollte der gewünschte Arbeitgeber nicht in der Liste aufgeführt sein, ist eine Rücksprache mit den zuständigen Beauftragten für die praktischen Studiensemester erforderlich. Auch bei anderen individuellen Fragen zum Praxissemester solltest Du Dich an den Praxisbeauftragten (Informatik: Prof. Volbert, Mathematik: Prof. Illies) wenden.

Weitere Informationen zum Praxissemester findest Du hier: <https://www.othr.de/fakultaeten/informatik-und-mathematik/studierende.html#panel-505-5>.

## Auslandssemester

Falls Du überlegst ein Auslandssemester zu machen, oder Dich bereits entschieden hast, solltest Du Dich zuallererst in ein paar GRIPS Kurse einschreiben und die Infos dort durcharbeiten. Diese sowie ein paar allgemeine Tipps stelle ich Dir im Folgenden vor.

Es gibt 2 verschiedene Arten eines Auslandssemesters:

Zum einen das **theoretische Auslandssemester**, d. h. Du studierst ganz normal an einer anderen Uni im Ausland. Wichtig ist, dass Du Dich rechtzeitig über das Kursangebot Deiner Wunsch-Uni informierst, und herausfindest, ob sich dieses inhaltlich mit Kursen aus Deinem Modulhandbuch hier an der OTH deckt.

Gebündelte Infos für Dein Auslandsstudium, speziell auf die Fakultät Mathematik/Informatik zugeschnitten, findest Du im GRIPS-Kurs [Outgoings \(OTH Studierende → Ausland\)](#).

Weitere nützliche Infos (z. B. Erfahrungsberichte, aktuelle Termine, Stipendien und Fördermöglichkeiten) stellt Dir das akademische Auslandsamt in deren GRIPS-Kurs [Das theoretische Auslandssemester +](#) vor.

Zum anderen gibt es dann noch das **praktische Auslandsemester**, d.h. Du verbringst Dein Praxissemester in einem Unternehmen im Ausland. Der Vorteil hier ist, dass Du Dich nur um einem einzigen Kurs kümmern musst — das Praxissemester. Auch hier gibt es einen informativen GRIPS-Kurs: [Auslandspraktikum \(Internship abroad\)](#).

Bei der Wahl Deiner Wunsch-Uni hilft Dir der GRIPS-Kurs [\(Partner-\)Hochschulen für Informatik/Mathematik](#). Hier findest Du eine Auflistung aller Partneruniversitäten für die Fakultät Informatik/Mathematik, die kontinuierlich ergänzt wird. Du musst Dich allerdings nicht auf diese Unis beschränken, sondern kannst auch als sogenannter „Freemover“ alle anderen Hochschulen der Welt besuchen, musst Dich dann jedoch um alles von der Wahl der Hochschule über diverse Bewerbungen etc. selbst kümmern.

Unterstützung und Beratung kannst Du Dir jederzeit bei dem Auslandsbeauftragten der Fakultät, Prof. Dr. Markus Westner per Mail unter [markus.westner@oth-regensburg.de](mailto:markus.westner@oth-regensburg.de) oder telefonisch unter [+49 941 943-9859](tel:+499419439859) holen.

Für allgemeine Fragen bezüglich der Organisation steht Dir außerdem das akademische Auslandsamt der OTH ([oth-regensburg.de/international.html](http://oth-regensburg.de/international.html)) mit Rat und Tat zur Seite.

Die derzeitige Ansprechpartnerin für das theoretische Auslandssemester ist Janina Scheidl, Email: [outgoing-studyabroad@oth-regensburg.de](mailto:outgoing-studyabroad@oth-regensburg.de)

Telefon: [+49 941 943-1067](tel:+499419431067).

Für das praktische Auslandssemester/Auslandspraktikum kümmern sich Elisabeth Schmid und Teresa Ehl unter der Email:

[outgoing-praktikum@oth-regensburg.de](mailto:outgoing-praktikum@oth-regensburg.de)

Weitere Kontaktdaten des akademischen Auslandsamtes findest Du auf der Seite [oth-regensburg.de/international/kontakt.html](http://oth-regensburg.de/international/kontakt.html).



Das 6. Semester wird bei den Studiengängen Medizinische Informatik und Technische Informatik nicht als Auslandssemester empfohlen, da die Kurse sehr fachspezifisch sind und es sehr schwer ist Vergleichbares im Ausland zu finden. Außerdem gibt es erst wieder im nächsten Jahr, also 8. Semester, die Möglichkeit deren Vorlesungen vor Ort zu besuchen. Somit kann sich Deine Regelstudienzeit gegebenenfalls um ein Semester verzögern.



Falls Du Dir noch unsicher bist, oder einfach Interesse an den Auslandserfahrungen anderer Studierenden hast, ist der Kurs [Erfahrungsberichte](#) als Lektüre sehr zu empfehlen!

## **Schritt für Schritt ins Auslandssemester**

Nun stelle ich Dir kurz die eigentlichen Schritte einer Bewerbung für ein theoretisches Auslandssemester an einer Partneruniversität der OTH beispielshalber vor.

### **0. Die Semesterwahl**

Zuerst einmal gilt es, zu entscheiden in welchem Semester Du ins Ausland möchtest. Als Entscheidungshilfe kannst Du die Kurse des Modulhandbuchs Deines Studiengangs mit ausländischen Kusangeboten vergleichen, oder Erfahrungsberichte durchforsten.

### **1. Die Wahl der Uni**

Dann wählst Du drei Universitäten aus der Liste der Partneruniversitäten aus, und sortierst sie nach Deinen Präferenzen der Reihenfolge nach. Die Plätze an den Unis werden nach den Notenspiegeln vergeben. Es kommt zwar äußerst selten vor, dass Studierende keinen Platz an Ihrer Wunsch-Uni bekommst, aber sicher ist sicher.

## 2. Die Kurswahl und Anrechnungsvorabprüfung

Nun gilt es, das Kursangebot dieser Universitäten genau zu studieren und zu prüfen, ob und welche Kurse mit Deinen Kursen an der OTH kompatibel sind. Hier hilft Dir bei Unsicherheiten der Auslandsbeauftragte der Fakultät, Prof. Westner, gerne weiter. Eine Anrechnungsdatenbank über vergangene entschiedene Anrechnungen findest Du im GRIPS-Kurs [Outgoings \(OTH Studierende → Ausland\)](#). Es bringt nichts, eine noch so tolle Universität zu wählen, wenn Du Dir keine Kurse für dein Studium anrechnen lassen kannst! Wenn Du diesen Schritt erfolgreich abgeschlossen hast, trägst Du die Auslandskurse und deren vergleichbare OTH Kurse in das Dokument „Anrechnungsvorabprüfung für ausländische Prüfungsleistungen“ ein. Dieses Dokument findest Du ebenfalls im GRIPS-Kurs [Outgoings \(OTH Studierende → Ausland\)](#).

## 3. Vorbereitungsgespräch mit dem Auslandsbeauftragten

Als nächsten Schritt vergleichst Du Deine Vorbereitungsschritte mit der [Checkliste für das Vorbereitungsgespräch mit dem Auslandsbeauftragten der Fakultät IM](#). Wenn Du alle Vorbereitungskriterien erfolgreich erfüllt hast, kontaktiert Du den Auslandsbeauftragten der Fakultät, Prof. Westner, für Dein Vorbereitungsgespräch. Hier werdet Ihr Deine Kurswahlen der Anrechnungsvorabprüfung besprechen und Du hast die Möglichkeit weitere Fragen zu stellen.

## 4. Die Bewerbung

Nachdem der Auslandsbeauftragte Deinen Anrechnungsvorschlag abgesehen hat, und alle weiteren Fragen geklärt sind, schickst Du eine Mail mit folgendem Inhalt (und am Besten Prof. Westner im CC) an das akademische Auslandsamt der Ostbayerische Technische Hochschule Regensburg (OTH Regensburg) ([outgoing-studyabroad@oth-regensburg.de](mailto:outgoing-studyabroad@oth-regensburg.de)):

- Wunsch-Universitäten plus persönliche Priorisierung
- aktuelles Notenblatt, zu finden unter [qis.othr.de](http://qis.othr.de); als Benutzername fungiert deine NDS-Kennung (abc12345)

Das akademische Auslandsamt wird dann die eigentliche Bewerbung übernehmen und dich an den Hochschulen nominieren. Die Ergebnisse erhältst Du in der Regel ein paar Wochen später per Mail. Und dann kann es auch schon losgehen!



## Private Probleme

Solltest Du im Studium oder im privaten Leben nicht wissen, wie es weitergehen soll bzw. es Dir alles zu viel wird, wende Dich an Frau Andrea März-Bäumel (Raum D 111) und Nicole Gineiger (Raum D 107). Die Telefonsprechstunde ist mittwochs 13.30–14.00 Uhr.<sup>1</sup>

Sie helfen Dir mit:

- Schwierigkeiten im Studium wie zum Beispiel: Ängste, Motivationsprobleme, Studienfachzweifel, Überlastungsgefühle
- Wunsch nach Lernberatung
- Psychosomatische Beschwerden
- bei Fragen zum Thema Sucht, Essstörungen, psychische Erkrankungen
- Belastende Situation mit Behinderung bzw. chronischer Erkrankung

## Allgemeine Studienberatung

Falls Du Probleme bzgl. des Studium hast, welche aber nicht fachspezifisch sind, z. B. bei Problemen mit Anträgen, Nachteilsausgleich etc., kannst Du Dich an diese Beraterinnen wenden.<sup>2</sup>

- E-Mail: studienberatung@oth-regensburg.de
- Kathrin Pentner D109
- Katrin Liebl D110
- Andrea März-Bäumel D111

## Studiengangs-Fachberater

Bei Problemen mit der Stundenplan-Gestaltung des nächsten Semesters oder bei Nicht-Bestehen von Prüfungen ist es hilfreich, ein Gespräch mit dem jeweiligen Studiengangsfachberater zu suchen. Die Aktuellen Sprechzeiten findet ihr im Internet auf der OTH Regensburg Seiten des jeweiligen Beraters. Nachfolgend die Studiengangs-Fachberater:

Für Allgemeine Informatik:

- Prof. Dr. Michael Bulenda

---

<sup>1</sup>[othr.de/de/studium/service-und-beratung/allgemeine-studienberatung/psychosoziale-beratung](http://othr.de/de/studium/service-und-beratung/allgemeine-studienberatung/psychosoziale-beratung)

<sup>2</sup>[othr.de/de/studium/service-und-beratung/allgemeine-studienberatung/ansprechpartnerinnen](http://othr.de/de/studium/service-und-beratung/allgemeine-studienberatung/ansprechpartnerinnen)

- E-Mail: michael.bulenda@oth-regensburg.de
- Raum: K 231

Für Technische Informatik:

- Prof. Dr. Richard Roth
- E-Mail: richard.roth@oth-regensburg.de
- Raum: K 110

Für Medizinische Informatik:

- Prof. Dr. Christoph Palm
- E-Mail: christoph.palm@oth-regensburg.de
- Raum: K 213

Für Wirtschaftsinformatik:

- Prof. Dr. Jobst Daniel
- E-Mail: daniel.Jobst@oth-regensburg.de
- Raum: K 233

Für Mathematik:

- Prof. Dr. Oliver Stein
- E-Mail: oliver.stein@oth-regensburg.de
- Raum: K 128

## Prüfungen

### Prüfungsanmeldung

Zu jeder Prüfungen musst du dich vorab über das Studierenden-Serviceportal (SSP) anmelden. Dies ist während des Anmeldezeitraums möglich, an welchen Du per E-Mail erinnert wirst. Weitere Informationen gibt es dazu unter [othr.de/?id=582](http://othr.de/?id=582)

Was schiefgelaufen?

- Korrekturen kannst Du per E-Mail an das Referat Prüfungen und Praktikum<sup>3</sup> einreichen.
- Änderungen nach Anmeldezeitraum müssen direkt bei der Prüfungskommission beantragt werden

## Prüfungsplan

Den Prüfungsplan, ebenso wie dessen Entwurf, kannst Du unter [java.othr.de/ptp](http://java.othr.de/ptp) einsehen. Dieser gibt Auskunft über die Termine, Räume und Prüfer Deiner angemeldeten Prüfungen.

## Nicht-Antritt der Prüfung

Eine Abmeldung von einer Prüfung ist sehr zu empfehlen<sup>4</sup>, wenn auch nicht zwingend notwendig. Sofern keine Fristen (z.B. Wiederholungsfristen) eingehalten werden müssen, wird die Prüfung bei Nicht-Antritt ohne weitere Konsequenzen um ein Semester geschoben.

## Abbruch

Bei Abbruch einer Prüfung (z.B. durch Krankheit) musst Du sofort die Aufsichtsperson und den Prüfer kontaktieren. Anschließend muss umgehend ein Arzt aufgesucht werden und ein ärztliches Attest einzureicht. Anderfalls droht eine Benotung der abgebrochenen Arbeit.

## Wiederholung

Du kannst keine bestandene Prüfung wiederholen, z.B. zur Notenverbesserung. Besteht du eine Prüfung nicht, musst Du diese im darauf folgenden Semester schreiben. Pro Modul ist eine zweimalige Wiederholung zulässig. Bei der zweiten Wiederholung spätestens ein Jahr nach der ersten Wiederholungsprüfung. Im zweiten Studienabschnitt darf ein einziges Modul auch ein drittes Mal wiederholt werden.

---

<sup>3</sup><https://www.oth-regensburg.de/hochschule/einrichtungen/studentenverwaltung/referat-pruefungen-und-praktikum.html>

<sup>4</sup>spart Papier

## Rückmeldung

Jeder Studierende muss sich zur Studienfortsetzung für jedes Semester rückmelden. Du meldest dich rück, sobald Du den Semesterbeitrag von 152,50 €<sup>5</sup> an folgende Bankverbindung begleichst:

Empfänger	OTH Regensburg
IBAN	DE90 7005 0000 2901 1903 15
BIC	BYLADEMM
Verwendungszweck	Matrikelnummer, voller Name

Bitte beachte, dass du als Verwendungszweck (und **nicht** als Referenz) ausschließlich die obigen Daten, ohne Zusatz von Semester o. Ä. angibst. Fehler dieser Art können zur Nichtrückmeldung und damit zur Exmatrikulation führen!

Empfehlenswert ist daher eine Kontrolle im SSP nach circa fünf Werktagen, ob die Überweisung korrekt eingegangen ist und damit deine Rückmeldung erfolgreich abgeschlossen ist.

## Studierenden-Ausweis

Die OTH Regensburg-Karte wird als Studierenden-, Bibliotheks- und Sportausweis, Mensakarte, Semesterticket und Schlüssel verwendet. Du musst sie zu jedem Semester an einem der Validierungsgeräte validieren. Dies ist für Sommersemester ab März und für Wintersemester ab September möglich. Validierer befinden sich in den Eingangsbereichen der Gebäude D, K und S (am Infopoint und bei den CIP-Pools) und am Standort Prüfeningstraße 58.

## Bibliotheksausweis

Mit der OTH Regensburg-Karte kannst Du Medien in der Hochschulbibliothek der OTH Regensburg, der Bibliothek der Universität Regensburg (UR) und der Staatlichen Bibliothek Regensburg ausleihen.

## Semesterticket

Die OTH Regensburg-Karte gilt als Semesterticket für Bus und Bahn im RVV-Netz. Den genauen Geltungsbereich findest Du unter <https://www.rvv.de/Befoerderungs-und-Tarifbestimmungen>.

---

<sup>5</sup>Studentenwerksbeitrag 52,00 € und RVV-Semesterticket 100,50 €

## Mensakarte

Nachdem Du die OTH Regensburg-Karte an einer der Aufladestationen in der Mensa mit Guthaben aufgeladen hast, kannst Du damit dein Essen bezahlen. Die Mensakarte funktioniert in den Mensen der OTH Regensburg, UR, Uni Passau, Hochschule Landshut und Hochschule Deggendorf.

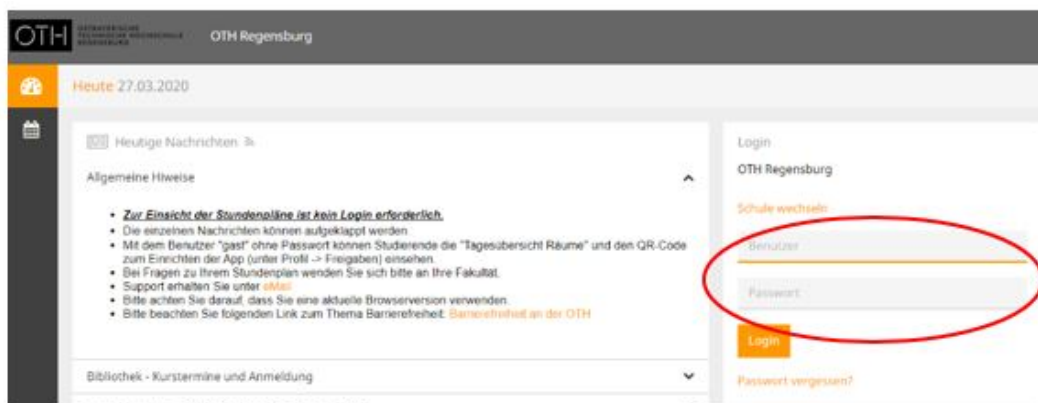
## Schlüssel

Falls Du durch deine aktive Mitarbeit in der FSIM oder anderweitig Zugang zu gewissen Räumen erhalten hast, kannst Du diese mit der OTH Regensburg-Karte auf- und zuschließen.

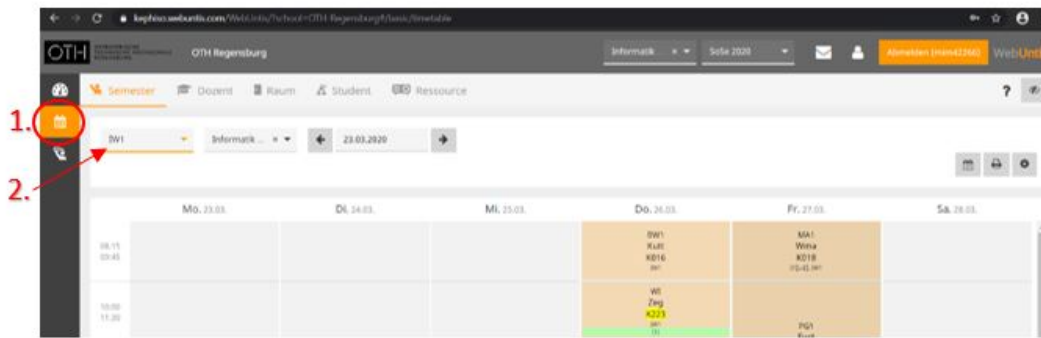
## Stundenplan

Für den Stundenplan verwendet die OTH Regensburg die Plattform „WebUntis“, welche man unter folgendem Link eingesehen werden kann: <https://untis.othr.de/>

## Anmeldung



An der hier markierten Stelle gibst Du als Benutzernamen deine NDS-Kennung ein (bestehend aus 3 Buchstaben und 5 Zahlen z. B. abc12345) und das zugehörige Passwort.



Unter dem Menüpunkt „Stundenplan“ (1.) können Semesterpläne einsehen. Wähle dort zuerst die Fakultät aus, in unserem Fall ist das „Informatik Mathematik“. Danach kannst du je nach Studiengang das Semester (2.) auswählen:

- Inforamtik 

I1
----
- Medizinische Informatik 

IM1
-----
- Technische Informatik 

IT1
-----
- Wirtschaftsinformatik 

IW1
-----
- Mathematik 

M1
----

Da die Stundenpläne wochenweise dargestellt werden, musst Du zusätzlich den gewünschten Vorlesungszeitraum unter „Woche vom“ einstellen.

## Erklärung des Stundenplans

Am Anfang ist der Stundenplan etwas verwirrend. Deswegen ist hier eine kleine Erklärung.

### Semesterwochenstunden (SWS)

Im ersten Studienjahr besteht Deine Woche i. d. R. aus 24 SWS. Zwei SWS entsprechen dabei einer Vorlesungsstunde von 1,5 Stunden. Die Umfänge der einzelnen Fächer kannst Du dem jeweiligen Modulhandbuch Deines Studiengangs entnehmen.

Zum Verständnis hier noch ein Beispiel: Mathematik 1 (MA1) besteht aus 6 SWS. Diese setzen sich zusammen aus zwei Vorlesungen von jeweils 1,5 Stunden (4 SWS) und einem Tutorium (2 SWS).

## Übungen

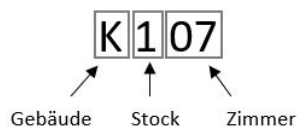
Zu einigen Fächern gibt es jeweils eine zugehörige Übungsstunde, die vom Professor oder Lehrbeauftragten angeboten wird. Diese sind meistens an den grünen Zahlen zu erkennen. Die Zahlen stehen für die verschiedenen Gruppen, denn am Anfang des Semesters kannst Du Dich für eine Gruppe eintragen bzw. Du wirst eingeteilt.

## Tutorium

Die Erklärung zum Tutorium findet ihr unter dem Punkt „Tutorien und Lerngruppen“. Wichtig für den Stundenplan ist, dass diese Tutorien dort mit einem „TT“ gekennzeichnet sind.

## Räume

Die Vorlesungen findet in verschiedenen Räumen statt. Die Raumnummer setzen sich wie folgt zusammen:



In diesem Fall müsstet ihr in das Gebäude K (das ist das Informatik Mathematik Gebäude), 1. Stock, Zimmer Nr. 7.

## Tutorien und Lerngruppen

Zu manchen Fächern werden sog. *Tutorien* angeboten, welche meist von Studierende höherer Semester gehalten werden. Diese sollen den Stoff der Vorlesung vertiefen und Möglichkeit des Übens schaffen. Dabei werden Aufgaben (z.B. aus alten Prüfungen) meist eigenständig gerechnet und der Tutor steht bei Problemen und Fragen mit Tipps und Tricks zur Seite. Die Teilnahme an den Tutorien ist zwar freiwillig (die Aufgaben selbst können auch obligatorisch sein), aber absolut sinnvoll!

Informationen zum aktuellen Tutoriums-Angebot erhältst Du am schwarzen Brett, beim Dozenten oder in der FSIM. Zudem sind Lerngruppen sinnvoll, da sich der Lehrstoff der Vorlesung am besten im Gespräch mit Kommilitonen aufarbeiten lässt. Dadurch bekommst du ein gutes Gefühl über deinen eigenen aktuellen Kenntnisstand und ein Feedback der anderen. Ratsam sind Gruppen von etwa drei Personen.

## Hochschul-Sport

Studierende der OTH Regensburg können das umfangreiche Sport-Angebot der UR nutzen. Die Sportanlage befindet sich am südlichen Ende des Universitätsgeländes. Das aktuelle Angebot findet ihr unter [hochschulsport.ur.de](https://www.oth-regensburg.de/hochschulsport.ur.de). Bitte beachte, dass sich die vorlesungsfreien Zeiten des Angebots nach dem Vorlesungsplan der UR richtet, welcher dem der OTH Regensburg i. d. R. hinterher ist. Für die Nutzung des Angebots ist eine Gebühr von 15,00 € pro Semester fällig, welche an allen Validiergeräten der OTH Regensburg gezahlt werden kann. Im Schnupperzeitraum am Anfang des Semesters kannst du das Angebot auch ohne die Gebühr zu zahlen unbegrenzt nutzen. Erweiterungen für Sauna, Klettern oder den Krafraum sind kostenpflichtig zubuchbar.

Weiter Informationen erhältst du unter [ur.de/hochschulsport](https://www.oth-regensburg.de/ur.de/hochschulsport).

Fazit: In Regensburg kannst Du kaum günstiger an ein gutes Sport-Angebot kommen.

## AW-Fächer

Du musst neben deinen Pflichtmodulen auch Allgemeinwissenschaftliches Wahlpflichtmodul (AW) belegen. Diese Fächer geben Einblick in Themen von allgemeinem Interesse und vermitteln Kompetenzen, die für das Berufsleben von Nutzen sind. Aus welchen Themenbereich und wie viele Du belegen musst, ist Studiengang abhängig und ist in der jeweils gültigen Studien- und Prüfungsordnung<sup>6</sup> beschrieben. Darüber hinaus kannst Du auch AW-Module als freiwillige Wahlfächer belegen und mit ihnen sogar eine Zusatzausbildung erreichen.

Die Kursanmeldung erfolgt über WebUntis. Hier findest Du eine genaue Anleitung: [othr.de/rechenzentrum/services-und-support/webuntis.html](https://www.oth-regensburg.de/rechenzentrum/services-und-support/webuntis.html). Der Anmeldezeitraum findet immer Anfang des Semesters statt und pro Semester dürfen nur maximal drei AW-Module belegt werden. Bei Kursen mit Teilnehmerzahl findet ein Auswahlverfahren statt.

---

<sup>6</sup><https://www.oth-regensburg.de/hochschule/organisation/rechtliche-grundlagen/satzungen-und-ordnungen.html>



# 3 Informationen zum Studium

## BAFöG

Fakten übers Bundesausbildungsförderungsgesetz (BAFöG)

- Der Staat schenkt Dir die Hälfte Deiner Förderung
- Schulden auf 10.010 € gedeckelt
- keine Zinsen fällig
- Rückzahlung beginnt erst fünf Jahre nach Studienabschluss

Wer ist BAFöG berechtigt?

- Vollzeitstudent an einer Hochschule oder Universität
- bei Beginn des Bachelors unter 30 Jahre
- Es handelt sich um dein Erststudium

Wie viel BAFöG bekommst Du?

- Der BAFöG Höchstsatz beträgt 744 € (Grundbedarf 419 € + Wohnungspauschale 325 €)
- Wie viel Du jedoch bekommst wird aus deinem jetzigen Einkommen und Vermögen und aus dem Einkommen deiner Eltern aus dem vorletztem Jahr berechnet

Wann und wo stellst Du den Antrag?

- Spätestens im Monat des Studienbeginns solltest Du den Antrag stellen
- Du bekommst erst ab dem Monat, in dem der Antrag gestellt wurde, Dein BAFöG
- Den Online Antrag kannst Du unter [bafög-bayern.de/BAfoeGOnline/bafög](https://bafög-bayern.de/BAfoeGOnline/bafög) stellen

Weitere wichtige Infos findest Du unter: [bafög.de](https://bafög.de)

## Software für Studierende

Die OTH Regensburg bietet dir Lizenzen für verschiedenste Software, von Microsoft Office bis VMware. Eine Übersicht findest Du unter

[othr.de/hochschule/einrichtungen/rechenzentrum/services-und-support/software/software-fue](http://othr.de/hochschule/einrichtungen/rechenzentrum/services-und-support/software/software-fue)

## Sprechstunden

Jeder Deiner Dozenten hat einmal pro Woche Sprechstunde. In dieser kannst Du deine Anliegen oder Fragen besprechen. Die persönlichen Sprechzeiten findest Du neben den Räume und Mail-Adresse auf der OTH Regensburg-Homepage unter „Fakultäten“ → „Informatik und Mathematik“ → „Personen und Kontakt“. Über das Dropdown-Menü kannst du nach einer Personengruppe filtern.

## Öffnungszeiten

Informationen zu den Öffnungszeiten der Mensa, Cafeterien, Bibliothek, CIP [TODO!] (CIP)-Pools, dem Studierendenhaus oder den sonstigen Gebäuden findest Du auf der OTH Regensburg-Seite im Reiter „Hochschule“ → „Termine und Öffnungszeiten“. Außerdem sind dort die Semesterzeiten<sup>1</sup> gelistet, welche Du Dir als PDF herunterladen kannst.

	Mo	Di	Mi	Do	Fr	Sa	So
Gebäude	06 <sup>30</sup> –23 <sup>00</sup>					07 <sup>00</sup> –20 <sup>00</sup>	
CIP (IM)	07 <sup>30</sup> –22 <sup>00</sup>				07 <sup>30</sup> –21 <sup>00</sup>	07 <sup>30</sup> –18 <sup>00</sup>	
Bibliothek	07 <sup>00</sup> –23 <sup>00</sup>					08 <sup>00</sup> –20 <sup>00</sup>	10 <sup>00</sup> –20 <sup>00</sup>
Mensa	11 <sup>00</sup> –14 <sup>15</sup> 17 <sup>00</sup> –19 <sup>00</sup>				11 <sup>00</sup> –14 <sup>15</sup>	11 <sup>30</sup> –13 <sup>30</sup>	

Tabelle 3.1: Öffnungszeiten während Vorlesungszeiten

## Studienführer

Der Studienführer ist ein Büchlein, vergleichbar diesem Guide, der weitere Informationen zum Studium an der OTH Regensburg für Dich bereit hält. Dieser liegt z.B. in der FSIM aus.

---

<sup>1</sup>Semesterbeginn, Vorlesungsbeginn, Zeitraum der Prüfungsanmeldung, Frist zur Rückmeldung

## Termine im SoSe 2020

Vorlesung	20.04.2020 – 05.08.2020
Prüfungsanmeldung	26.05.2020 – 02.06.2020
Rückmeldung	vorauss. 12. – 19.06.2020
Prüfungen	3. – 24.08.2020

Tabelle 3.2: Zeiträume

Prüfungsplan-Entwurf	06.07.2020
Prüfungsplan	20.07.2020
Prüfungsergebnisse	04.09.2020

Tabelle 3.3: Termine

## IT Infrastruktur

Die OTH Regensburg bietet ihren Angehörigen verschiedenste IT Leistungen und Dienste an. Neben den Klassikern, wie das Campusweite Wireless Local Area Network (WLAN) und die Nutzung der Hochschul-Computer in den CIP Pools, steht Dir auch ein persönlicher Cloud-Datenspeicher in Form eines Netzlaufwerks zur Verfügung. Außerdem hast du die Möglichkeit, Dich von außerhalb via Virtual Private Network (VPN) in das Hochschulnetz einzuwählen.

Mit Deiner Immatrikulation bekommst Du neben deiner Matrikelnummer auch Deine persönliche Benutzerkennung mitgeteilt. Mithilfe der NDS Kennung und Deinem Passwort kannst Du dich authentifizieren. Diese NDS Kennung wird oft auch als Rechenzentrum (RZ) Konto bzw. „RZ-Account“ bezeichnet. Die Nutzerkennung setzt sich aus den ersten beiden Buchstaben Deines Nachnamens, gefolgt von dem ersten Buchstaben Deines Vornamens und fünf Zahlen zusammen. Beispielsweise wären eine mögliche NDS Kennung von **Jane Doe**: *doj12345*.

Vorweg sei noch gleich erwähnt, dass Du zu vielen, die IT betreffenden Themen und Fragen im IT Support-Wiki unter <https://www.oth-regensburg.de/supportwiki/> Anleitungen finden kannst.

## WLAN

Campusweit stehen Dir aktuell mehrere WLANs zur Verfügung. Generell authentifizierst Du dich mit Deinem RZ-Account, um dich mit einem Netzwerk zu verbinden.

„**secure.hs-regensburg.de**“ Dies ist das Hochschuleigene WLAN und nur an Standorten den OTH Regensburg verfügbar. **Da der Betrieb mittelfristig eingestellt werden wird, empfehlen wir Dir, dich von Anfang an mit dem Education Roaming (eduroam) Netzwerk zu verbinden und gehen nicht weiter auf dieses Netzwerk ein!**

„**eduroam**“ Dieses WLAN ist **weltweit** an vielen wissenschaftlichen Einrichtungen und Standorten verfügbar. Mit Deiner NDS Kennung hast du die Möglichkeit, dich an einem beliebigen eduroam-Hotspot zu authentifizieren und Dich **kostenlos** mit dem Internet zu verbinden.

Um möglichen betrügerischen eduroam-Hotspots entgegenzuwirken, wird für die Verbindung mit einem (echten) eduroam Netzwerk ein spezielles Zertifikat benötigt. Damit wird sichergestellt, dass deine Eingaben und Daten nicht in falsche Hände gelangen!

Um Dich mit Deinem Smartphone zu Verbinden, scannst Du am einfachste den QR-Code aus Abbildung 3.1. Mit einem Computer kannst du die passenden Zertifikate samt WLAN Konfiguration über <https://cat.eduroam.de> herunterladen. Klicke dazu auf die Schaltfläche „eduroam Benutzer: Laden Sie Ihr eduroam Installationsprogramm hier herunter“ und wähle anschließend als „Heimatorganisation“ die „OTH-Regensburg“ (Du kannst im Suchfeld „OTH“ eingeben). Zuletzt wählst du noch dein System und folgst den Anweisungen des Installationsprogramms. Achte darauf, als Benutzernamen Deiner NDS Kennung „**@hs-regensburg.de**“ anzuhängen (*doj12345@hs-regensburg.de*)! Das Passwort entspricht dem Deines RZ-Accounts.

Natürlich kannst Du dich auch ohne Vorarbeit direkt mit dem eduroam Netzwerk verbinden. **Diese Methode erscheint zunächst einfacher und schneller. Allerdings wird sie von uns nicht empfohlen, da Du selbst sicherstellen musst, dem richtigen (echten) Zertifikat zu vertrauen! Im Worst-Case verbindest du dich mit einem Fake eduroam Netzwerk und gibst deine NDS Zugangsdaten an unbekannte Dritte weiter!**



Abbildung 3.1: Folge den Installations-Anweisungen, um die erforderlichen Zertifikate zu installieren und dich unter Verwendung Deines RZ-Accounts mit dem eduroam Netzwerk zu verbinden.

## VPN

Eine Anleitung, wie Du Dir deinen VPN Zugang in das Hochschulnetzwerk für Windows, Apple, Android oder Linux einrichten kannst, findest Du hier im OTH Wiki:

<https://www.oth-regensburg.de/supportwiki/doku.php?id=public:netz:vpn-forticlient>

## Drucken

Natürlich kannst Du nicht nur, wie bereits im Abschnitt Drucken auf Seite 4 erwähnt, bei uns in der Fachschaft drucken. Da deine Nutzerkennung mit deinem Druck-Kontingent verknüpft ist, kannst du Campusweit an allen öffentlichen Druckern etwas ausdrucken, beispielsweise in einem CIP Pool oder der Bibliothek. **Beachte jedoch, dass die Drucke dort teurer sind, als bei uns in der Fachschaft!**

# Glossar

**Education Roaming (eduroam)** Weltweit an vielen wissenschaftlichen Einrichtungen und Standorten verfügbarer und mit gültiger NDS Kennung kostenloser WLAN-Hotspot. (siehe auch: WLAN auf Seite 19).

**Novell Directory Service (NDS)** Heute „NetIQ eDirectory“. Ein Verzeichnisdienst, analog zu Microsoft Active Directory oder generell LDAP. Hauptsächlich zur Benutzer-Authentifizierung benötigt (siehe auch: IT Infrastruktur auf Seite 19).

**Rechenzentrum (RZ)** Das Rechenzentrum ist für sämtliche IT Infrastruktur an der Hochschule verantwortlich. Bei Fragen oder Problemen mit der Hochschul-IT hilft man Dir beim RZ-Infostand gerne weiter. Mehr Informationen findest Du unter <https://www.oth-regensburg.de/rechenzentrum.html>

**Virtual Private Network (VPN)** Ermöglicht es, sich sicher von außerhalb in ein Netzwerk einzuwählen und somit auf dessen Ressourcen zuzugreifen. (siehe auch: VPN auf der vorherigen Seite).